

English (original instructions)

Your machine has been engineered and manufactured to Powerworks tools's high standard for dependability, ease of operation, and operator safety. When properly cared for, it will give you years of trouble-free performance.

For use with tool only.

This appliance can be used by children aged from 8 years and above and persons with reduced physical, sensory or mental capabilities or lack of experience and knowledge if they have been given supervision or instruction concerning use of the appliance in a safe way and understand the hazards involved. Children shall not play with the appliance. Cleaning and user maintenance shall not be made by children without supervision.

GENERAL SAFETY RULES**▲ WARNING**

When using battery operated tools basic safety precautions should always be followed to reduce the risk of fire, leaking batteries and personal injury, including the following.

- Do not touch the fan when operating this unit.
- Keep the handles dry and clean.

TRAINING

- Read the instructions carefully be familiar with the controls and the proper use of the appliance.
- Never allow children, persons with reduced physical, sensory or mental capabilities or lack of experience and knowledge or people unfamiliar with these instructions to use the machine, local regulations may restrict the age of the operator.
- Never operate the appliance while people especially children, or pets are nearby.
- The operator or user is responsible for accidents or hazards occurring to other people or their property.

It is used to propel air out of a tube to move yard debris such as leaves.

PREPARATION

- While operating the appliance, always wear substantial footwear and long trousers.
- Do not operate the machine when barefoot or wearing open sandals. Avoid wearing clothing that is loose fitting or that has hanging cords or ties.
- Do not wear loose clothing

English (original instructions)

or jewellery that can be drawn into the air inlet. Keep long hair away from the air inlets.

- Obtain ear protection and safety glasses. Wear them at all times while operating the machine.
- Wearing a face mask is recommended to prevent dust irritation.
- Operate the machine in a recommended position and only on a firm, level surface.
- Do not operate the machine on a paved or gravel surface where ejected material could cause injury.
- Before using, always visually inspect to see, that fasteners are secure, the housing is undamaged and that guards are in place. Replace worn or damaged components in sets to preserve balance. Replace damaged or unreadable labels.

OPERATION

- Operate the appliance only in daylight or in good

artificial light.

- Always be sure of your footing on steps.
- Walk, never run.
- When using in direct sunshine, keep out of water.
- Don't expose to rain when operating the machine.
- Keep all cooling air inlets clear of debris.
- Never blow debris in the direction of bystanders
- Before starting the machine, make certain that the tube inlet is empty.
- Keep your face and body away from the air intake opening.
- Do not allow hands or any other part of the body or clothing inside the tube inlet, discharge chute, or near any moving part.
- Inspect unit to ensure no foreign material/ debris is in the machine prior to operation.
- Do not allow processed material to build up in the discharge zone; this may prevent proper discharge and can result in kickback of material through the intake opening.
- Never operate the machine with defective guards or shields, or without safety devices.

English (original instructions)

- Keep the power source clean of debris and other accumulations to prevent damage to the power source or possible fire.
- Always stand clear of the discharge zone when operating this machine.
- Do not overreach. Keep proper footing and balance at all times. This enables better control of the power tool in unexpected situations.
- Stop the machine, and remove battery pack. Make sure that all moving parts have come to a complete stop
 - whenever the machine is left by the user;
 - before clearing a blockage;
 - before checking, cleaning or working on the machine;
 - after striking a foreign object to inspect the machine for damage;
 - if the machine starts to vibrate abnormally, for immediately check;
- parts.
- Use only genuine replacement parts and accessories.
- Store the machine in a dry place out of the reach of children.
- Do not to touch moving hazardous parts before the machine shut down and the moving hazardous parts have come to a complete stop. Allow the machine to cool before making any inspections, adjustments, etc. Maintain the machine with care and keep it clean.
- Always allow the machine to cool before storing.
- Never attempt to override the interlocked feature of the guard.
- Store indoors, and do not expose to rain or water, avoid direct sunshine.

MAINTENANCE AND STORAGE

- Keep all nuts, bolts and screws tight to be sure the appliance is in safe working condition.
- Replace worn or damaged

SAVE THESE INSTRUCTIONS. REFER TO THEM FREQUENTLY AND USE THEM TO INSTRUCT OTHERS WHO MAY USE THIS UNIT. IF YOU LOAN SOMEONE THIS UNIT, LOAN THEM THESE INSTRUCTIONS ALSO.

English (original instructions)

Some of the following symbols may be used on this tool. Please study them and understand their meaning. Proper interpretation of these symbols will allow you to operate the tool better and safer.

SYM-BOL	DESCRIPTION/EX-PLANATION
	Precautions that involve your safety.
	Read the operation manual and follow all warnings and safety instructions.
	Wear eye protection and ear protection.
	Thrown objects can ricochet and result in personal injury or property damage. Wear protective clothing and boots.
	Keep all bystanders, especially children and pets, at least 15m from the operating area.
	Do not touch the fan when operating this unit.

	Do not expose to rain or damp conditions.
	Failure to keep long hair away from the air inlet could result in personal injury.
	Failure to keep loose clothing from being drawn into air intake could result in personal injury.
	Rotating impeller blades can cause severe injury.
	Double-insulated construction.

DISPOSAL

Waste electrical products should not be disposed of together with household waste. Please recycle where facilities exist. Check with your local authority or retailer for recycling advice.



English (original instructions)

Separate collection of used products and packaging allows materials to be recycled and used again. Re-use of recycled materials helps prevent environmental pollution and reduces the demand for raw materials.



At the end of their useful life, discard batteries with due care for our environment. The battery contains material which is hazardous to you and the environment. It must be removed and disposed of separately at a facility that accepts lithium-ion batteries.



The following signal words and meanings are intended to explain the levels of risk associated with this product.

SYM-BOL	SIG-NAL	MEANING
	DAN-GER:	Indicates an imminently hazardous situation, which, if not avoided, will result in death or serious injury.
	WAR-NING	Indicates a potentially hazardous situation, which, if not avoided, could result in death or serious injury.
	CAU-TION:	Indicates a potentially hazardous situation, which, if not avoided, may result in minor or moderate injury.
	CAU-TION:	(Without Safety Alert Symbol) Indicates a situation that may result in property damage.

Svenska(Översättning från originalinstruktioner)

Din lövblås har utvecklats och tillverkats för att uppnå Powerworks tools höga krav på att produkten ska vara pålitlig, enkel att använda samt säker. Om du använder den på rätt sätt så kommer den att fungera problemfritt i många år.

Enbart för användning med verktyget.

Den här maskinen får användas av barn som är minst 8 år gamla och av personer med reducerade fysiska, sensoriska eller mentala färdigheter eller brist på erfarenhet och kunskap, om dessa står under uppsikt eller har instruerats i användningen av maskinen på ett säkert sätt och förstår de risker som användningen medför. Barn får inte leka med maskinen. Rengöring och användarunderhåll får inte utföras av barn som inte står under uppsikt.

SÄKERHETSFORESKRIFTER**▲ VARNING**

Vid användning av batteridrivna elektriska verktyg gäller det att följa de grundläggande säkerhetsföreskrifterna för att reducera riskerna för brand, kroppsskador och läckor från batteriet.

- Vidrör inte fläktbladen när enheten används.

- Se till att handtagen på apparaten alltid är rena och torra.

TRÄNING

- Läs instruktionerna noggrant. Bekanta dig med kontrollerna och ta reda på hur maskinen ska användas på korrekt sätt.
- Låt aldrig barn, personer med rörelsehinder, eller andra handikapp eller som saknar erfarenhet och kunskap eller personer som inte har kunskap om instruktionerna att använda fläkten. Lokala bestämmelser kan ha fastställt en minimiålder för att få använda enheten.
- Använd aldrig maskinen när människor, framför allt barn, eller djur är i närheten.
- Användaren är ansvarig för olyckor och faror som orsakas andra människor eller deras egendom.

Den används tillsammans med ett rör fastsatt för att blåsa bort skräp, löv ur trädgården.

FÖRBEREDELSE

- Bär alltid lämpliga skor och långa byxor vid användning av maskinen.
- Använd inte maskinen barfota eller med öppna

Svenska(Översättning från originalinstruktioner)

sandaler. Bär inte kläder som sitter löst eller som har hängande delar eller snören.

- Bär inte löst åtsittande kläder eller smycken som kan sugas in i luftintaget. Håll långt hår borta från luftintagen.
- Använd hörselskydd och skyddsglasögon. Använd alltid när maskinen är igång.
- Att bära en ansiktsmask är rekommenderat för att förhindra dammirritation.
- Kör maskinen i rekommenderat läge och enbart på jämnt, fast underlag.
- Använd inte maskinen på sten- eller grusunderlag där material som skjuts i väg kan orsaka personskador.
- Innan du använder fläkten kontrollera den visuellt för att se till att fästelementen är festsatta, huset oskadat och att skydden är på plats. Byt ut slitna eller skadade delar i hela satser för att bibehålla balansen. Byt ut skadade och oläsbara dekaler.

ANVÄNDNING

- Använd endast maskinen dagtid eller i ordentligt artificiellt ljus.
- Kontrollera ditt fotfäste på sluttande underlag.

- Gå. Spring aldrig.
- Undvik användning i direkt solljus och exponera inte för väta.
- Använd inte maskinen i regn.
- Håll alla luftkylningsintag rena från skräp.
- Blås aldrig skräp mot åskådare.
- Före start av maskinen ska du alltid kontrollera att rörinloppet är tomt.
- Se till att ansikte och kroppen hålls borta från luftintaget.
- Se till att inga händer, fötter eller andra kroppsdelar eller kläder kommer nära rörinloppet, utblåset eller andra rörliga delar.
- Se över enheten före användning för att säkerställa att inga främmande föremål/skräp har kommit in i maskinen.
- Se till att inte bearbetat material ansamlas vid utblåset; det kan förhindra utblåsning och ge kickback av material genom intagsöppningen.
- Använd aldrig fläkten med utan skydden eller sköldarna eller utan säkerhetsanordningar.
- Se till att strömförsörjningen hålls ren från skräp och att inga ansamlingar finns

Svenska(Översättning från originalinstruktioner)

för att förhindra skada på strömkällan eller möjlig brand.

- Undvik utblåszonen när maskinen används.
- Sträck inte ut armen för långt. Stå stadigt på benen. En stabil arbetsposition gör att man bättre kan kontrollera sitt verktyg, om någonting oförutsett händer.
- Stoppa maskinen och ta bort batteriet. Se till att samtliga rörliga delar har stannat helt
 - när smakinen har lämnats oövervakad av användaren,
 - före rengöring av igensättningar
 - före kontroll av, rengöring av eller arbete med maskinen.
 - efter att ha slagit mot främmande föremål ska maskinen ses över för eventuella skador,
 - om maskinen börjar vibrera på onormalt sätt för omedelbar kontroll.

UNDERHÅLL OCH FÖRVARING

- Håll alla muttrar, bultar och skruvar ordentligt åtdragna för att säkerställa att maskinen är i ett säkert

och användbart skick.

- Byt ut slitna eller skadade delar.
- Använd endast äkta utbytesdelar och tillbehör.
- Förvara maskinen på en torr plats utom räckhåll för barn.
- Rör inte vid de farliga, rörliga delarna innan du stängt av fläkten och alla rörliga delar har stannat helt.
- Låt alltid maskinen svalna före förvaring.
- Försök aldrig förbikoppla låsanordningen för skydden.
- Förvaras inomhus och ska inte utsättas för regn eller väta, undvik direkt solljus.







SPARADESSA FÖRE-SKRIFTER . LÅSDEN REGELBUNDET OCH FÖRKLARA DEM FÖR ALLA PERSONER SOM KAN TÄNK-AS ANVÄNDA VERKTYGET. OM DU LÅNAR UT VERKTYGET SKA DU SAMTI-DIGT LÅNA DENNA BRUKSANVISNING.





SYMBOL

Sommige van de volgende symbolen kunnen bij dit toestel worden gebruikt. Bestudeer ze en leer hun betekenis. Een correcte interpretatie van

Svenska(Översättning från originalinstruktioner)

deze symbolen zal het gebruik van dit toestel veiliger en beter maken.

SYMBOL	BETEKENIS/UITLEG
	Försiktighetsåtgärder som berör din säkerhet.
	Läs denna bruksanvisning och följ varningarna och säkerhetsföreskrifterna.
	Bär skyddskläder och -skor.
	Ivägkastade föremål kan rikoschettera och orsaka person- eller egendomsskador. Håll obehöriga borta.
	Håll alla åskådare, speciellt barn, och husdjur på minst 15 meters avstånd från arbetsområdet.
	Rör inte vid ventilationsöppningarna.
	Använd inte detta verktyg då det regnar och lämna det inte ute i regnet.

	Om inte långt hår hålls borta från intaget kan det leda till personskador.
	Om inte löst sittande kläder hålls borta från att sugas in i intaget kan det leda till personskador.
	Roterande blad kan orsaka allvarlig personskada.
	Dubbelisolerad konstruktion

BORTSKAFFNING

Kasta inte bort elektriska verktyg tillsammans med hushållsavfall. Lämna tillbaka dem på ett återvinningscenter. Kontakt a myndigheterna eller återförsäljaren för att ta reda på lämplig återvinningsmetod.



Separat insamling av använda produkter och förpackningsmaterial gör att material kan återvinnas och återanvändas. Återanvändning av återvunna material hjälper till att förhindra miljöförstöring och minskar behovet av råmaterial.



Svenska(Översättning från originalinstruktioner)

I slutet av deras bruksliv ska batterier avyttras med tanke på vår miljö. Batterier innehåller material som är skadliga för dig och miljön. De måste tas ur och avyttras separat på en anläggning som tar emot litiumjonbatterier.



Följande signalord och betydelse används för att förklara de olika risknivåerna som hör till denna produkt.

SYM-BOOL	SIGNAL	BETYDELSE
	FARA:	Indikerar en överhängande farlig situation som kan, om den inte undviks, leda till dödsfall eller allvarlig skada.
	VARNING:	Indikerar en potentiellt farlig situation som kan, om den inte undviks, leda till dödsfall eller allvarlig skada.
	FÖRSIKTIGHET:	Indikerar en potentiellt farlig situation som kan, om den inte undviks, leda till mindre eller medelstora skador.
	FÖRSIKTIGHET:	(Utan säkerhetssymbolen) Indikerar en situation som kan leda till egendoms-skada.